

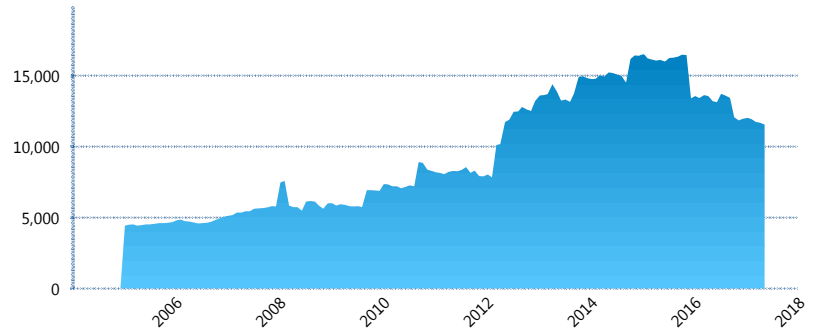
### I. INFORMACIÓN FINANCIERA

#### I) Detalles del Fondo

Detalles del Fondo	
Razón Social	Fondo Profuturo SB1, S.A. de C.V., SIEFORE
Inicio de Operaciones	23/09/2004
Tipo de Fondo	Básica
Clave Bolsa	PROF-B1
Activos Administrados *	11,577
ISIN	MX54PR3B0022
Comisión Anual	1.03%
Administrador	Profuturo Afore, S.A. de C.V.
Director General	Lic. Arturo García Rodríguez
Presidente del Consejo	Alberto Baillères González

#### Activos Administrados \*

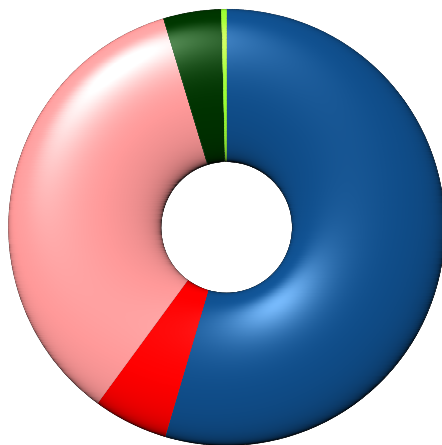
\$11,577



\*Cifras en millones de pesos

Contiene el efecto de fusiones, cortes transversales y transferencias por edad. Para mayor información consultar: <http://www.consar.gob.mx/gobmx/Aplicativo/Factsheets/EC/ECSAR.pdf>

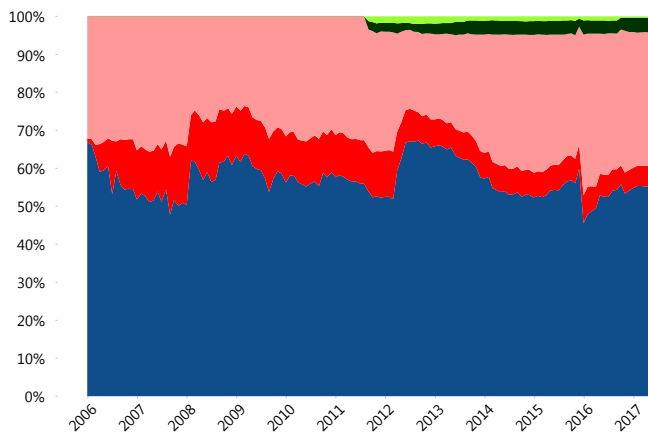
#### II) Inversiones



Deuda Gubernamental	54.55%
Deuda Internacional	5.53%
Deuda Nacional	35.26%
Renta Variable Internacional	4.28%
Renta Variable Nacional	0.38%

Tipo de Instrumento		Profuturo (SB1)	Sistema Básicas 1**
Renta Variable Nacional	Renta Variable Nacional	0.38%	1.58%
	<b>Total</b>	<b>0.38%</b>	<b>1.58%</b>
Renta Variable Internacional	Renta Variable Internacional	4.28%	3.61%
	<b>Total</b>	<b>4.28%</b>	<b>3.61%</b>
FIBRAS	FIBRAS	0.00%	0.75%
	<b>Total</b>	<b>0.00%</b>	<b>0.75%</b>
Deuda Nacional	Alimentos	1.25%	0.67%
	Automotriz	0.00%	0.01%
	Banca de Desarrollo	7.83%	2.28%
	Bancario	6.11%	1.94%
	Bebidas	1.73%	0.77%
	Cemento	0.02%	0.04%
	Centros Comerciales	0.00%	0.07%
	Consumo	2.61%	0.73%
	Empresas Productivas del Estado	5.40%	4.75%
	Estados	0.04%	1.71%
	Europeos	0.45%	2.87%
	Grupos Industriales	0.63%	0.78%
	Infraestructura	1.16%	5.32%
	Otros	2.29%	1.24%
	Papel	0.74%	0.29%
	Serv. Financieros	0.00%	0.42%
	Telecom	1.88%	1.23%
Transporte	0.13%	0.29%	
Vivienda	3.00%	3.35%	
<b>Total</b>	<b>35.26%</b>	<b>28.74%</b>	
Deuda Internacional	Deuda Internacional	5.53%	1.91%
	<b>Total</b>	<b>5.53%</b>	<b>1.91%</b>
Deuda Gubernamental	BONDES	0.00%	0.59%
	BONOS	2.28%	9.65%
	BPA182	0.00%	2.15%
	CBIC	3.28%	4.48%
	CETES	0.10%	1.57%
	REPORTO	0.00%	1.95%
	UDIBONO	48.26%	42.32%
UMS	0.62%	0.69%	
<b>Total</b>	<b>54.55%</b>	<b>63.39%</b>	
<b>Total</b>	<b>100.00%</b>	<b>100.00%</b>	

#### Evolución de Inversiones



Deuda Gubernamental	Renta Variable Nacional
Deuda Internacional	
Deuda Nacional	
Renta Variable Internacional	

\*\*Considera las inversiones de todo el grupo de SIEFORES Básicas 1  
Cifras al cierre de mayo de 2017

### III) Desempeño

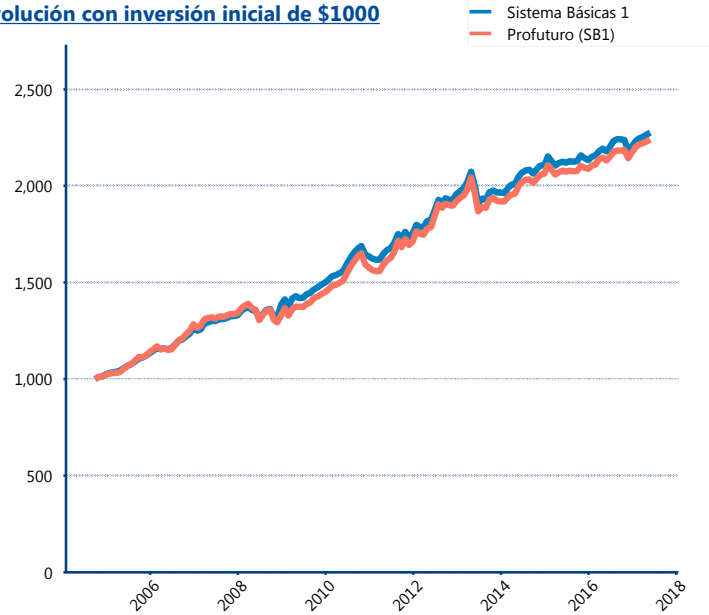
#### Rendimiento Bolsa

Tipo	Profuturo (SB1)	Sistema Básicas 1
1 año	4.84%	4.34%
2 años	3.55%	3.27%
3 años	3.67%	3.43%
5 años	4.49%	4.41%

#### Indicador de Rendimiento Neto

Siefore	IRN %
Azteca (SB1)	4.26%
<b>Profuturo (SB1)</b>	<b>4.25%</b>
Coppel (SB1)	4.14%
Inbursa (SB1)	4.05%
Principal (SB1)	4.05%
XXI-Banorte (SB1)	3.98%
SURA (SB1)	3.96%
Invercap (SB1)	3.79%
PensionISSSTE (SB1)	3.78%
Metlife (SB1)	3.76%
Banamex (SB1)	3.53%
Promedio Simple	3.96 %
Promedio Ponderado	3.92 %

#### Evolución con inversión inicial de \$1000



Construido con el precio de la Siefore registrado en la Bolsa Mexicana de Valores

### IV) Medidas de sensibilidad y riesgos

#### Evolución del Plazo Promedio Ponderado

